

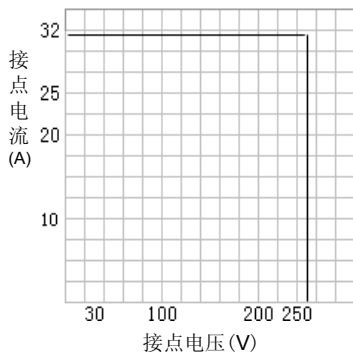


## 型式品名

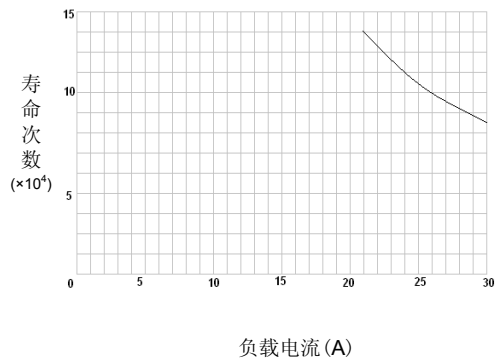
	RF	-SS	-1	12	D	M	F	*	-F	-XXX
基本型号	RF									
保护结构		SS: 外壳密封型								
接点组数			1: 1组							
线圈电压				05: 5V、09: 9V、12: 12V、24: 24V						
功率					D: 900mW					
接点构成						M: 常开型				
端子类型										
接点材质										
骨架材质										
特殊参数										

## 参考特性

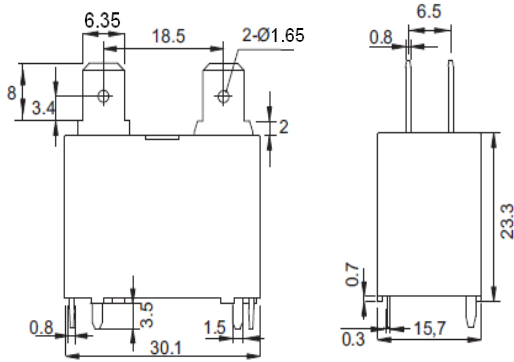
最大接点切换功率



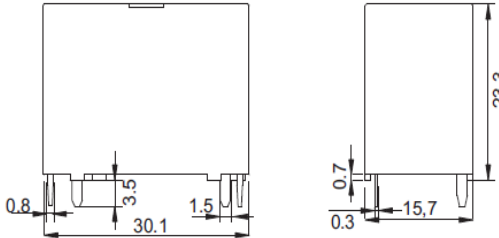
寿命曲线



快插端子型



P型

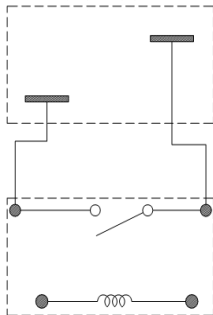


未注明尺寸公差:

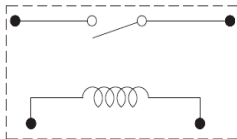
<1mm	±0.2mm
1~5mm	±0.3mm
>5mm	±0.4mm

端子配置/内部接线图

快插端子型

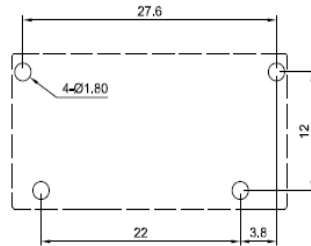


P型

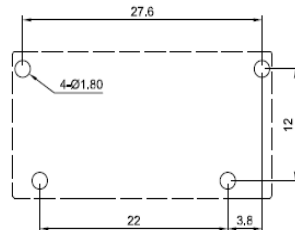


PCB基板加工尺寸

快插端子型



P型



未注明尺寸公差:

孔距公差	±0.1mm
孔径公差	+0.1mm